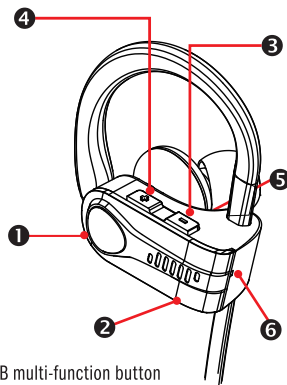


AKH00500

FT FeinTech

Wireless sports headphones with Bluetooth 5.0 technology



1. MFB multi-function button
2. USB micro charging connector
3. Volume - / Back button
4. Volume + / Forward button
5. Microphone
6. LED indicator

Thank you for selecting our Bluetooth sports headphones. With this headphones you can listen to your favourite music or video sound from Bluetooth-enabled devices and receive hands-free calls.

Function	Operation
Power on	Long press the MFB for 3 seconds
Power off	Long press the MFB for 3.5 seconds
Start pairing mode	Long press the MFB for 6.5 seconds
Answering call	Short press the MFB one time
End call	Short press the MFB one time
Reject call	Long press the MFB for 1 second
Redial	Double press the MFB
Cancel redial	Short press the MFB one time
Pause, play	Short press the MFB one time
Volume - / +	Short press vol- / vol+
Skip track back	Long press vol- / Back
Skip track forward	Long press vol+ / Forward

Charging

Connect the headphones with the provided cable to a USB power source. The LED lights red. Full charge takes up to 2 hours. You can check the battery status (if the headphones are connected) depending on the smartphone capabilities as follows:

- Android: Go to Settings > Bluetooth and select “FeinTech AKH00500” device settings or details. Battery status is displayed as a percentage value
- Apple iOS: Battery status is graphically displayed

Connecting the headphones for the first time (Pairing)

1. In the headphones turned off state, long press the MFB (about 6 seconds), until the headset indicator flashes red and blue. Pairing mode is now activated for 4 minutes.
2. Turn on the mobile phone Bluetooth and select search. After a few seconds the “FeinTech AKH00500” should be found.
3. Click on the headset device name model to connect. You can hear “Your headset is connected” and the headset LED blinks blue slowly.
4. Password is 0000 if your mobile phone needs to enter it.

Switch off

Press the MFB button for about 6 seconds. “Power off. Your headset is disconnected” is heard.

Switch on / reconnection

Press the MFB button for about 3 seconds. “Power on” is heard. The headphones reconnect automatically with a previously paired phone. If such phone is in the range with activated Bluetooth you can hear “Your headset is connected”. If your phone does not try to reconnect press the MFB one time or tip on the device name in your phone’s Bluetooth menu.

Incoming phone calls

You can hear the phone number of an incoming call through the headphones. You can answer the call by short pressing the MFB. To reject a call press the MFB for 2 seconds.

Outgoing phone calls

By double pressing of the MFB the phone redials last number.

Multipoint Pairing with 2 phones

1. After pairing the first phone switch Bluetooth off.
2. Do the pairing procedure with the second phone.
3. Then activate Bluetooth on the first phone again.

Depending on the phones’ features you can now answer calls from both phones and alternately listen to music. The first connected phone has the priority for outgoing calls, ie. double press the MFB-button makes redial phone 1.

Bluetooth chip-set: Qualcomm QCC3003

Bluetooth version: V5.0 with built-in A2DP function

Bluetooth profiles supported: A2DP, AVRCP, HFP, HSP

Audio format: SBC, AAC

BT frequency: 2.402 – 2.483 GHz

BT Operation range: class 2, up to 10 meters (< 2.5 mW)

Audio frequency range: 20 Hz – 20 kHz

Battery: 100 mAh rechargeable polymer lithium battery

Music playing time: about 6–8 h, talking time about 7–9 h

Standby time: 230 hours

Charging time: about 2 hours

Charging voltage: DC 5V

We declare that this product is in conformity with the provisions of the EU directives 2014/53/EU “radio equipment – RED”, 2011/65/EU “RoHS2” and 2001/95/EC “General Product Safety Directive” (including all applicable amendments).

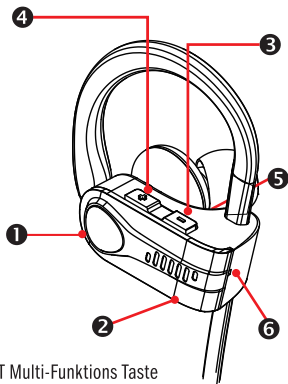
Please contact us for a formal declaration of conformity or visit our website <https://feintech.eu/ce>.

FeinTech by Spreewald Kommunikationstechnik GmbH,
Radensdorfer Hauptstr. 45 a · 15907 Lübben · Germany

AKH00500



Bluetooth Sport-Kopfhörer



- 1. MFT Multi-Funktions Taste
- 2. USB micro Ladeanschluss
- 3. Lautstärke - / Zurück Taste
- 4. Lautstärke +/- Vorwärts Taste
- 5. Mikrophon
- 6. LED Anzeige

Vielen Dank, dass Sie sich für unsere Bluetooth Sportkopfhörer entschieden haben. Mit diesen Kopfhörern können Sie unterwegs oder während des Sports Ihre Lieblingsmusik und Videoton von Bluetooth-fähigen Geräten hören und Freisprech-anrufe empfangen.

Funktion	Bedienung
Einschalten	Langer Druck auf die MFT für 3 s
Ausschalten	Langer Druck auf die MFT für 3,5 s
Kopplungsmodus	Langer Druck auf die MFT für 6,5 s
Anruf annehmen	Kurzes Drücken der MFT
Gespräch beenden	Drücken Sie die MFT einmal kurz
Anruf ablehnen	Langer Druck auf die MFT für 1 s
Wahlwiederholung	Doppelter Druck auf die MFT
Wahl abbrechen	Kurz MFT drücken
Pause, Wiedergabe	Kurz MFT drücken
Lautstärke - / +	Kurz - / + antippen
Track zurück	Lange Taste - (Zurück) drücken
Track vorwärts	Lange Taste + (Vorwärts)drücken

Aufladen

Schließen Sie die Kopfhörer mit dem mitgelieferten Kabel an eine USB-Stromversorgung an. Die LED leuchtet rot. Die volle Aufladung dauert bis zu 2 Stunden. Sie können den Batteriestatus (wenn die Kopfhörer verbunden sind) abhängig von den Smartphone-Funktionen wie folgt überprüfen:

- Android: Gehen Sie zu Einstellungen > Bluetooth und wählen Sie "FeinTech AKH00500" Einstellungen oder Details. Der Batteriestatus wird als Prozentwert angezeigt.
- Apple iOS: Der Batteriestatus wird grafisch dargestellt.

Erstmaliges Koppeln der Kopfhörer (Pairing)

1. Drücken Sie bei ausgeschalteten Kopfhörern die MFT lange (ca. 6 Sekunden), bis die LED-Anzeige rot und blau blinkt. Der Kopplungsmodus ist nun für ca. 4 Minuten aktiviert.
2. Schalten Sie am Telefon Bluetooth ein und wählen Sie Suche. Nach einigen Sekunden sollten die Kopfhörer gefunden sein.
3. Klicken Sie auf den Gerätenamen "FeinTech AKH00500", um eine Verbindung herzustellen. Sie hören "Your Headset is connected" und die Headset-LED blinkt langsam blau.
4. Das Passwort ist 0000, falls es das Telefon benötigt.

Ausschalten

Drücken Sie die MFT ca. 6 Sekunden lang. "Power off. Your headset is disconnected" ist zu hören.

Einschalten / Wiedereinschalten

Drücken Sie die MFT ca. 3 Sekunden lang. "Power on" ist zu hören. Die Kopfhörer werden automatisch wieder mit einem zuvor gekoppelten Telefon verbunden (bei aktiviertem Bluetooth und in Reichweite). Bei Erfolg hören Sie "Your headset is connected". Wenn Ihr Handy sich nicht selbst verbindet, drücken Sie die MFT einmal oder tippen Sie auf "FeinTech AKH00500" im Bluetooth-Menü Ihres Telefons.

Eingehende Anrufe

Die Telefonnummer eines eingehenden Anrufs wird über die Kopfhörer durchgesagt. Sie können den Anruf annehmen, indem Sie die MFT kurz drücken. Um einen Anruf abzulehnen, drücken Sie die MFT für 2 Sekunden.

Ausgehender Anruf

Durch zweimaliges Drücken der MFT wählt das Telefon die letzte Nummer erneut.

Multipoint-Pairing mit 2 Telefonen

1. Nach Koppeln des ersten Telefons schalten Sie Bluetooth aus.
2. Führen Sie die Kopplung mit dem zweiten Telefon durch.
3. Aktivieren Sie dann wieder Bluetooth auf dem ersten Telefon. Abhängig von den Funktionen der Telefone können Sie nun Anrufe von beiden Telefonen annehmen und abwechselnd Musik hören. Das erste verbundene Telefon hat die Priorität.

Bluetooth chip-set: Qualcomm QCC3003

Bluetooth version: V5.0 mit eingebauter A2DP Funktion

Unterstützte Bluetooth Profile: A2DP, AVRCP, HFP, HSP

Audioformat: SBC, AAC

BT Frequenz: 2.402 - 2.483 GHz

BT Klasse: Klasse 2, bis 10 Meter (< 2.5 mW)

Audio-Frequenzbereich: 20 Hz - 20 kHz

Akku: 100 mAh aufladbare Lithium-Polymer-Batterie

Betriebszeit: Musik 6-8 h, Telefonie 7-9 h

Standby Dauer: bis 230 h

Zeit für eine volle Aufladung: ca. 2 h

Ladespannung: DC 5V

Wir erklären dass dieses Produkt mit den Regeln der EU Direktiven 2014/53/EU "radio equipment - RED", 2011/65/EU "RoHS2" und 2001/95/EC "General Product Safety Directive" (einschließlich aller anwendbaren Änderungen) konform ist.

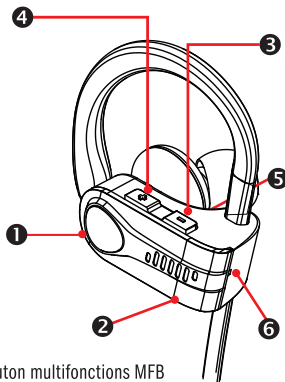
Bitte kontaktieren Sie uns für eine formale Konformitätserklärung oder besuchen Sie <https://feintech.eu/ce>.

FeinTech by Spreewald Kommunikationstechnik GmbH,
Radensdorfer Hauptstr. 45 a · 15907 Lübben · Germany

AKH00500

FT FeinTech

Casque d'écoute sport avec technologie Bluetooth 5.0



1. Bouton multifonctions MFB
2. Connecteur de micro chargement USB
3. Bouton Volume - / Retour
4. Bouton Volume + / Avance
5. Microphone
6. témoin DEL

Merci d'avoir choisi nos écouteurs de sport Bluetooth. Avec ce casque, vous pouvez écouter votre musique ou vos vidéos préférées à partir d'appareils compatibles Bluetooth et recevoir des appels mains libres.

Fonctionnement	usage
Mise sous tension	Tapez longue sur MFB pendant 3 s
Éteindre	Tapez longue sur MFB pendant 3,5 s
Démarrer le mode d'appairage	Tapez longue sur MFB pendant 6,5 s
Répondre à un appel	Tapez brève une fois sur MFB
Fin de l'appel	Tapez brève une fois sur MFB
Rejeter l'appel	Tapez longue sur MFB pendant 1 s
Recomposer	Tapez deux fois sur la touche MFB
Annuler la recomposition	Tapez brève une fois sur MFB
Pause, lecture	Tapez brève une fois sur MFB
Volume - / +	Tapez brève vol- / vol+
Sauter la piste précédente	Presser longue vol- / Retour
Sauter la piste suivante	Presser longue vol+ / Avance

Chargement

Connectez le casque d'écoute avec le câble fourni à une source d'alimentation USB. La LED s'allume en rouge. La charge complète prend jusqu'à 2 heures. Vous pouvez vérifier l'état de la batterie (si le casque est connecté) en fonction des capacités du smartphone comme suit :

- Android : Allez dans Paramètres > Bluetooth et sélectionnez "FeinTech AKH00500". L'état de la batterie est affiché en tant que valeur de pourcentage.
- Apple iOS : L'état de la batterie est affiché graphiquement

Branchement du casque pour la première fois (appairage)

1. Lorsque le casque est éteint, appuyez longuement sur le MFB (environ 6 s), jusqu'à ce que l'indicateur du casque clignote en rouge et bleu. Le mode Paring est maintenant activé pendant 4 minutes.

2. Allumez le téléphone mobile Bluetooth et sélectionnez Rechercher. Après quelques secondes, le "FeinTech AKH00500" devrait être trouvé.

3. Cliquez sur le nom du modèle de l'oreillette pour vous connecter. Vous entendez "Your headset is connected" et la LED de l'oreillette clignote lentement en bleu.

4. Le mot de passe est 0000 si votre téléphone portable doit l'entrer.

Eteindre

Appuyez sur le bouton MFB pendant environ 6 secondes. "Power off. Your headset is disconnected" est entendu.

Mise en marche / rebranchement

Appuyez sur le bouton MFB pendant environ 3 secondes. "Power on" est entendu. Le casque se reconnecte automatiquement avec un téléphone précédemment jumelé. Si ce téléphone se trouve dans la zone de portée avec Bluetooth activé, vous pouvez entendre "Your headset is connected". Si votre téléphone n'essaie pas de se reconnecter, appuyez une fois sur le MFB ou tapez sur le nom de l'appareil dans le menu Bluetooth de votre téléphone.

Appels téléphoniques entrants

Vous pouvez entendre le numéro de téléphone d'un appel entrant dans les écouteurs. Vous pouvez répondre à l'appel en appuyant brièvement sur la touche MFB. Pour rejeter un appel, appuyez sur la touche MFB pendant 2 secondes.

Appels téléphoniques sortants

En appuyant deux fois sur le MFB, le téléphone recompose le dernier numéro.

Couplage multipoint avec 2 téléphones

1. Après avoir appairé le premier téléphone, désactivez Bluetooth.
2. Effectuez la procédure d'appairage avec le deuxième mobile.
3. Ensuite, activez à nouveau Bluetooth sur le premier téléphone. Selon les caractéristiques des téléphones, vous pouvez maintenant répondre aux appels des deux mobiles et écouter de la musique en alternance. Le premier téléphone connecté a la priorité pour les appels sortants, c'est-à-dire qu'une double pression sur la MFB permet de recomposer le numéro du téléphone 1.

Bluetooth chip-set: Qualcomm QCC3003

Bluetooth version: V5.0 avec fonction A2DP intégrée

Profils Bluetooth pris en charge: A2DP, AVRCP, HFP, HSP

Audio format: SBC, AAC

Fréquence Bluetooth 2.402 - 2.483 GHz

Portée de fonctionnement BT: class 2, 10 meters (< 2.5 mW)

Bande passante audio: 20 Hz - 20 kHz

Batterie: 100 mAh polymer lithium batterie rechargeable

Durée d'écoute de musique: 6-8 h, temps de parole 7-9 h

Autonomie en veille: 230 heures

Temps de charge: environ 2 heures

Tension de charge: DC 5V

Nous déclarons que ce produit est conforme aux dispositions des directives européennes 2014/53/EU "équipement radio - RED", 2011/65/EU "RoHS2" et 2001/95/CE "Directive sur la sécurité générale des produits" (y compris tous les amendements applicables).

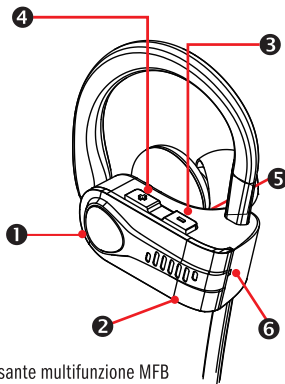
Veuillez nous contacter pour une déclaration formelle de conformité ou visitez notre site web <https://feintech.eu/ce>.

FeinTech de Spreewald Kommunikationstechnik GmbH,
Radensdorfer Hauptstr. 45 a · 15907 Lübben · Allemagne

AKH00500

FT FeinTech

Cuffie sportive senza fili con tecnologia Bluetooth 5.0



1. Pulsante multifunzione MFB
2. Micro connettore di ricarica USB
3. Volume - / Pulsante Indietro
4. Pulsante Volume + / Pulsante Avanti
5. Microfono
6. Indicatore LED

Grazie per aver scelto le nostre cuffie sportive Bluetooth. Con queste cuffie puoi ascoltare la tua musica preferita o l'audio video da dispositivi abilitati Bluetooth e ricevere chiamate in vivavoce.

Funzione	Funzionamento
Accensione	Premere a lungo l'MFB per 3 secondi
Spegnimento	Tenere premuto a lungo l'MFB per 3,5 s
Avviare la modalità di accoppiamento	Premere a MFB per 6,5 secondi
Rispondere alla chiamata	Breve pressione della MFB una sola volta
Terminare chiamata	Premere brevemente MFB una sola volta
Rifiutare la chiamata	Premere a lungo la MFB per 1 secondo
Redial	Doppia pressione del MFB
Annulla redial	Breve pressione della MFB una sola volta
Pausa, riproduzione	Premere brevemente MFB una sola volta
Volume - / +	Breve pressione vol- / vol+
Ritorno al brano	Pressione lunga vol- / Indietro
Saltare al brano	Premere a lungo vol+ / Avanti

Ricarica

Collegare le cuffie con il cavo in dotazione ad una fonte di alimentazione USB. Il LED si illumina di rosso. La carica completa richiede fino a 2 ore. È possibile controllare lo stato della batteria (se le cuffie sono collegate) a seconda delle capacità dello smartphone come segue:

- Android: Andare in Impostazioni > Bluetooth e selezionare le impostazioni o i dettagli del dispositivo "FeinTech AKH00500". Lo stato della batteria viene visualizzato come valore di percentuale
- Apple iOS: Lo stato della batteria viene visualizzato graficamente

Prima volta Collegamento delle cuffie (accoppiamento)

1. Nello stato di spegnimento delle cuffie, premere a lungo l'MFB (circa 6 s), fino a quando l'indicatore delle cuffie lampeggia in rosso e blu. La modalità Pairing è ora attivata per 4 minuti.
2. Attivare il telefono cellulare Bluetooth e selezionare la ricerca. Dopo alcuni secondi si dovrebbe trovare il "FeinTech AKH00500".
3. Fare clic sul modello del nome del dispositivo dell'auricolare per connettersi. È possibile ascoltare "Your headset is connected" e il LED delle cuffie lampeggia lentamente in blu.
4. La password è 0000 se il telefono deve essere inserito.

Spegnere

Premere il tasto MFB per circa 6 secondi. "Spegnere l'auricolare. L'auricolare è scollegato".

Accensione / riconnessione

Premere il tasto MFB per circa 3 secondi. Si sente "Power on". Le cuffie si ricollegano automaticamente con un telefono precedentemente accoppiato. Se tale telefono è nel raggio d'azione con Bluetooth attivato, è possibile sentire "Your headset is connected". Se il telefono non tenta di riconnettersi, premere una volta la MFB o dare un suggerimento sul nome del dispositivo nel menu Bluetooth del telefono.

Chiamate in arrivo

È possibile ascoltare il numero di telefono di una chiamata in arrivo attraverso le cuffie. È possibile rispondere alla chiamata premendo brevemente il tasto MFB. Per rifiutare una chiamata, premere l'MFB per 2 secondi.

Chiamate in uscita

Premendo due volte l'MFB il telefono ricomincia a comporre l'ultimo numero.

Accoppiamento multipunto con 2 telefoni

1. Dopo l'accoppiamento del primo telefono, spegnere Bluetooth.
2. Effettuare l'accoppiamento con il secondo telefono.
3. Quindi attivare nuovamente il Bluetooth sul primo telefono.

A seconda delle caratteristiche dei telefoni è ora possibile rispondere alle chiamate da entrambi i telefoni e ascoltare alternativamente la musica. Il primo telefono collegato ha la priorità per le chiamate in uscita, ad esempio, premendo due volte il tasto MFB è possibile ricomporre il telefono 1.

Bluetooth chip-set: Qualcomm QCC3003

Bluetooth versione: V5.0 con funzione A2DP integrata

Bluetooth profili supportati: A2DP, AVRCP, HFP, HSP

Formato audio: SBC, AAC

BT frequenza: 2.402 - 2.483 GHz

BT Portata di funzionamento: class 2, fino a 10 m (< 2.5 mW)

Gamma di frequenza audio: 20 Hz - 20 kHz

Batteria: batteria al litio polimero ricaricabile da 100 mAh

Tempo di musica: 6-8 ore, tempo di conversazione 7-9 ore

Tempo di standby: 230 ore

Tempo di ricarica: circa 2 ore

Tensione di carica: DC 5V

Dichiariamo che questo prodotto è conforme alle disposizioni delle direttive UE 2014/53/UE "radio equipment - RED", 2011/65/UE "RoHS2" e 2001/95/CE "General Product Safety Directive" (incluse tutte le modifiche applicabili).

Contattateci per una dichiarazione formale di conformità o visitate il nostro sito web <https://feintech.eu/ce>.

FeinTech da Spreewald Kommunikationstechnik GmbH, Radensdorfer Hauptstr. 45 a · 15907 Lübben · Germania